

# Cuentas 2022

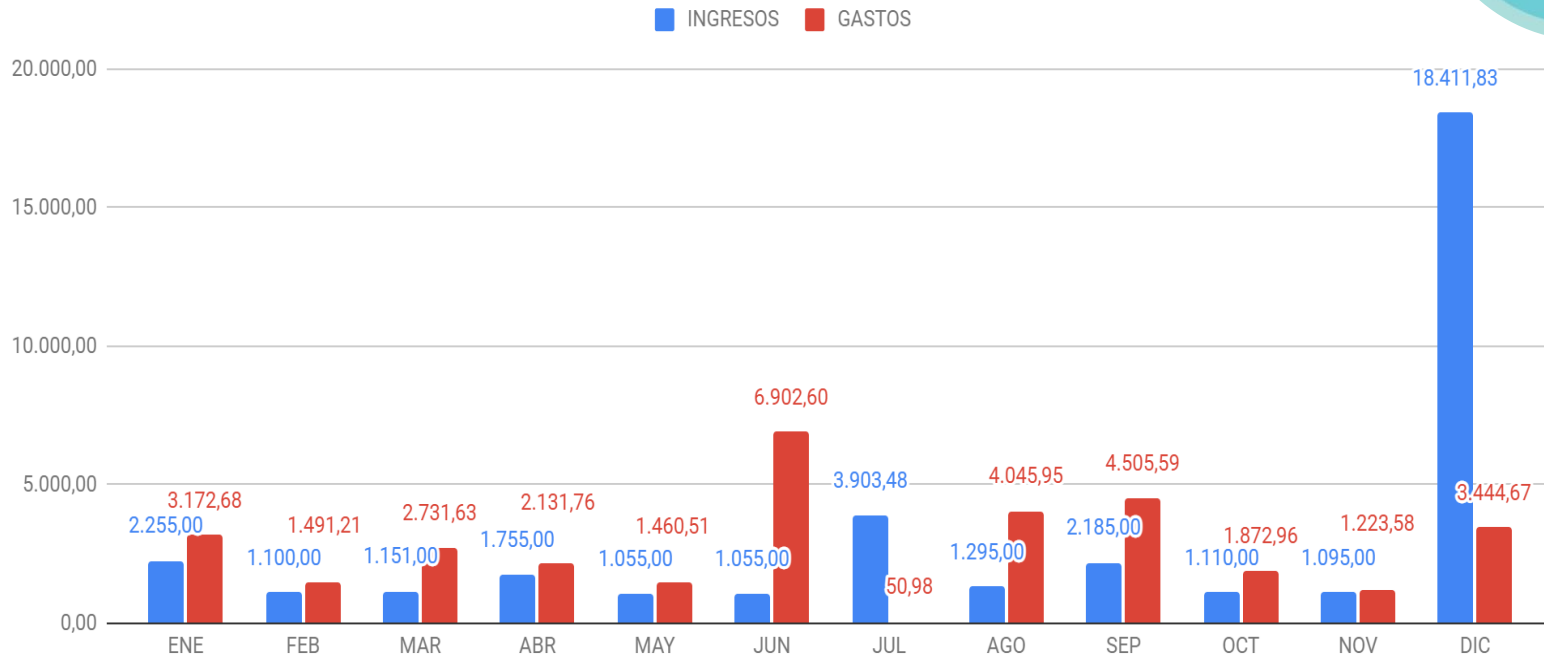


CAMINAMOS  
juntos?

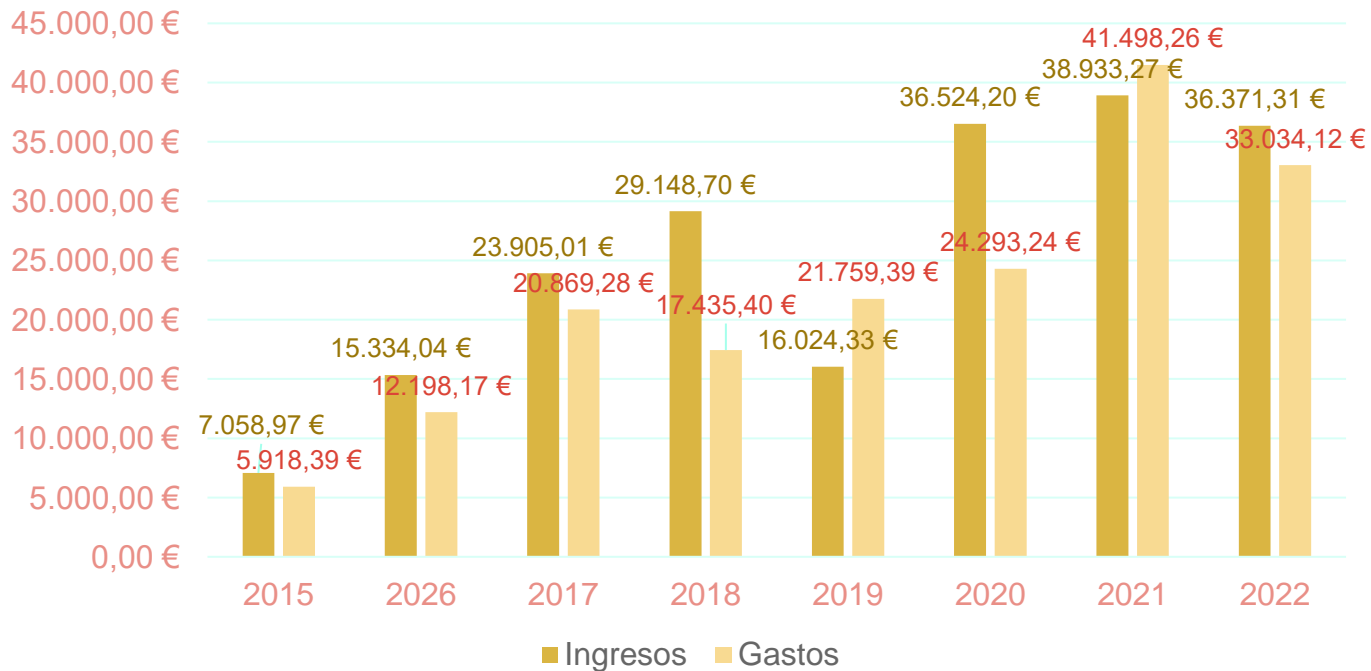
# EJERCICIO ECONÓMICO 2022



## INGRESOS y GASTOS



# EVOLUCIÓN INGRESOS



# RESUMEN DE INGRESOS



Donativos mercadillo-calendarios

4,5%

Sobranse en caja

1,5%

Donativos vuelos

6,7%

Subvenciones

33,1%

Cuotas socios

40,6%

Donativos particulares

12,5%

**36.371,31**  
**euros**

Cuotas socios	14.775,00 €
Donativos particulares	4.540,00 €
Subvenciones	12.038,85 €
Donativos vuelos	2.441,28 €
Sobranse en caja	529,18 €
Devolución comisiones	415,00 €
Donativos mercadillo-calendarios	1.632,00 €

# DESGLOSE INGRESOS SUBVENCIONES

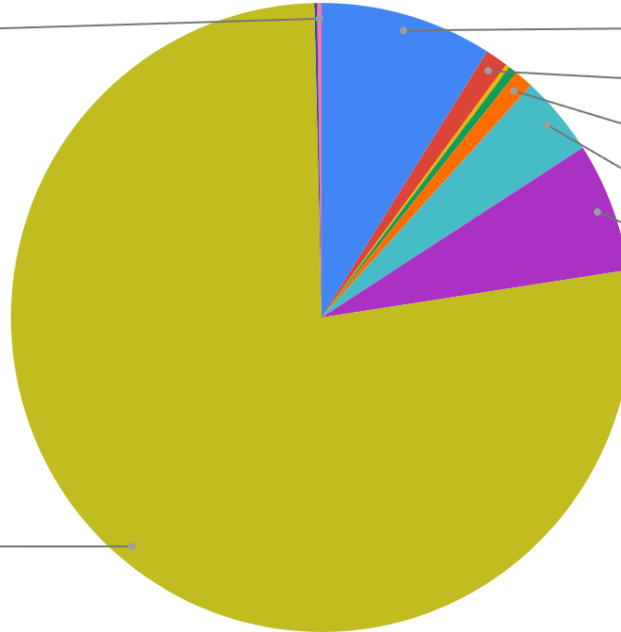
- 2966,80 EUROS – SUBVENCIÓN 2018: PROYECTO HAMRO GHAR III (2º SEMESTRE)
- 3264,70 EUROS – SUBVENCIÓN 2019: PROYECTO HAMRO GHAR IV (2º SEMESTRE)
- 5807,35 EUROS – SUBVENCIÓN 2021: PROYECTO HAMRO GHAR V

# RESUMEN DE GASTOS



**33.034,12**  
**EUROS**

Otros  
0,2%



Transporte sobre el terreno  
9,0%  
Imprenta  
1,2%  
Gestoria  
1,0%  
Comisión banco  
4,1%  
Sacado a caja  
6,7%

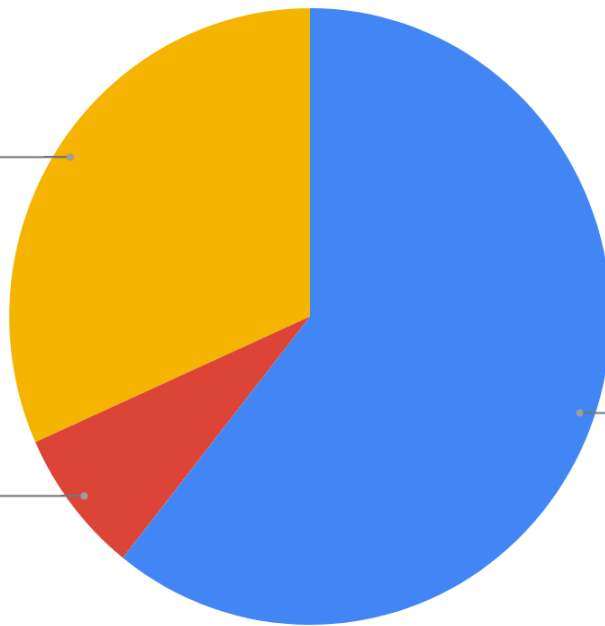
Invertido en Proyectos  
77,1%

Transporte sobre el terreno	2.958,93 €
Imprenta	390,58 €
Correos	67,01 €
Gastos informáticos	151,46 €
Gestoria	325,00 €
Comisión banco	1.367,12 €
Sacado a caja	2.200,00 €
Invertido en Proyectos	25.452,97 €
Gastado en Nepal	46,15 €
Otros	74,90 €

# DISTRIBUCIÓN DE LA INVERSIÓN POR PROYECTOS



Proyecto Becas  
31,7%

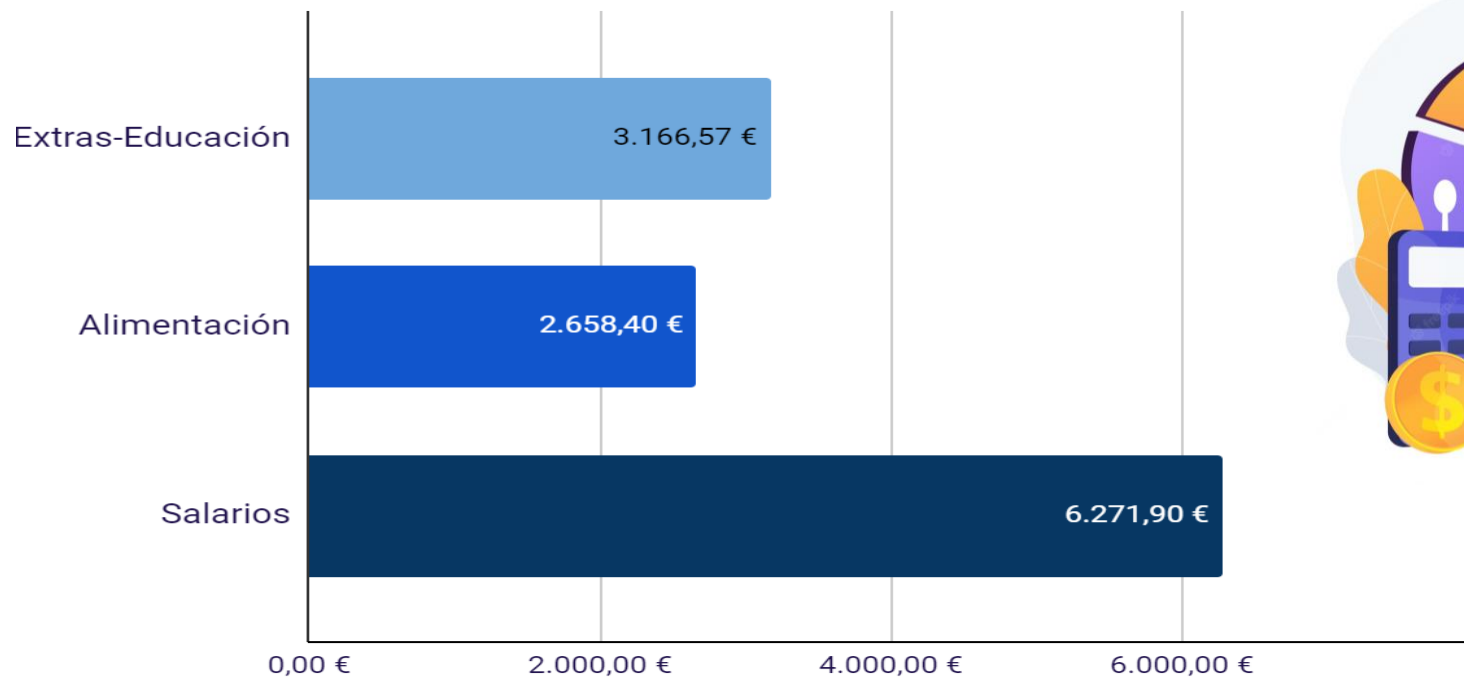


Casa de Acogida Hamro Ghar  
60,7%



Residencia Creative Home  
7,6%

# PROYECTO HAMRO GHAR: DISTRIBUCIÓN ECONÓMICA POR PARTIDAS



# EMPEZAMOS EL 2023: ESTADO DE LAS CUENTAS



26.293,58 EUROS